

第22回学生選書モニター

参加者募集!
6月22日(土)

9:45~14:00 (昼食含む)

場所: ジュンク堂書店大阪本店

募集人数: 10名程度

募集期間: 5月20日(月)~6月8日(土)

受付・問合せ: 総合図書館2階カウンター

学生選書モニターとは
学生のみなさんが書店へ行って
図書館に置いてほしい本を選ぶ
イベントです!

1 図書館ツアー

30分で館内をめぐり、基本的な利用方法をご説明します。
お気軽にご参加ください。 **申込不要**

日時: 4月1日(月)~12日(金)
1回目12:15~ 2回目14:30~
集合場所: 総合図書館1階エントランス

2 レポート・論文を書こう!(文献検索ガイダンス)

本や論文の探し方を学び、検索方法などの実習を行います。
体験することで情報検索能力が身につきます。 **要申込**

日時: 6月3日(月)~7日(金)
1回目12:10~13:10 2回目16:30~17:30



3 学生に読んでほしい本2013

各学部の先生方おススメの本を紹介しています。
総合図書館ホームページ、または2階カウンターで配布中の
一覧をご覧ください。

いろんな本を
読んでみよう!

雑誌の変更

◆新規受入

誌名	和/洋	受入開始	請求番号
科学	和	2013.1	Z4/008
パリティ	和	2013.1	Z4/028
工場管理	和	2013.1	Z5/130
電気計算	和	2013.1	Z5/142
Chain store age	和	2013.1	Z6/078

◆受入中止・休廃刊

誌名	和/洋	所蔵最終	請求番号
東洋経済統計月報	和	2012.10	Z3/109
月刊監査役	和	2012.12	Z3/152
化学経済	和	2013.1	Z5/038
ツールエンジニア	和	2012.12	Z5/156
Interface	和	2012.12	Z5/208

◆誌名変更

旧誌名 → 新誌名	和/洋	新誌名開始	請求番号
Electrochemical and solid-state letters*	洋	2012	Z5/385
→ ECS electrochemistry letters: eel			Z5/385
→ ECS solid state letters: ssl			Z5/405

(注)※の雑誌は、2誌に分割して発行されます。

編集後記

春は出会いの季節です。新しい関係や気持ちを育めるチャンスです。この機会に、本を読んでみませんか。教員の薦める「学生に読んでほしい本」が図書館で配架されています。一冊の本との出会いで人生が変わることがあるかもしれません。(Y・O)



大阪産業大学総合図書館報図書館だよりNo.36(2013 Spring)
平成25年4月5日 発行


編集・発行 大阪産業大学総合図書館
大阪府大東市中垣内3丁目1-1
TEL.072-875-3001(代表) FAX.072-873-1664(直通)
http://www.osaka-sandai.ac.jp/tosho/
印刷・製本 有限会社オーエスユー・デジタルメディアファクトリー

携帯電話から蔵書検索(OPAC)にアクセスできます。
<http://osirabe.net/osaka-su/>



★次号『図書館だより』は2013年6月下旬に発行予定です。

この印刷物は、古紙パルプ配合率100%の再生紙を使用しています。このマークは、3R活動推進フォーラムが定めた表示方法に則って自動的に表示しています。



寄稿 「多読」で本物の英語力を!

OSAKA SANGYO UNIVERSITY Library News No.36

4

2013 April

SUN	MON	TUE	WED	THU	FRI	SAT
	1 ☆入学式	2	3	4	5 ☆前期授業開始	6
7	8	9	10	11	12	13
14	15	16	17	18	19	20
21	22	23	24	25	26	27
28	29 ☆授業実施	30				

5

2013 May

SUN	MON	TUE	WED	THU	FRI	SAT
			1	2	3	4
5	6	7	8	9	10	11
12	13	14	15	16	17	18
19	20	21	22	23	24	25
26	27	28	29	30	31	

6

2013 June

SUN	MON	TUE	WED	THU	FRI	SAT
						1
2	3	4	5	6	7	8
9	10	11	12	13	14	15
16 ☆オープンキャンパス	17	18	19	20	21	22 ☆学生選書モニター
23	24	25	26	27	28	29
30						

通常 : 9:00~21:40(窓口業務 9:30~21:00) 短縮 : 9:30~18:00(窓口業務 9:30~17:30)

休館日 : (注)大学行事等により開館日・開館時間を変更する場合は、事前に通知します。

☆…大学行事 ◆…図書館行事

「多読」で本物の英語力を!



教養部教授
宮田 実
MIYATA Minoru



写真①
Oxford Reading Tree



写真②
Foundations Reading Library



写真③ 総合図書館4階「英語多読本セクション」

多読関連参考文献

『英語多読法』古川昭夫著 (小学館)
2F新書 シンジョ/10882

『英語多読入門』古川昭夫監修著 (コスモピア)
4F図書 830.7/59

日本の大学生に英語嫌いがなぜ多いのでしょうか?その理由は、これまで英語を楽しんで学習した経験があまりにも少ないからだと思えます。文法訳読を中心とした授業や、単語、例文、文法事項の丸暗記など試験のための学習に終始し、英語はできれば勉強したくないものとなってしまいます。大学では、卒業するために単位はとるけれど、英語を学ぶ楽しみ、喜びを感じることなく卒業していくこととなります。

私は長年の経験から、本物の英語力を身につけるには大量の英語を「読む」ことが最も確実で有効な方法だと信じています。1年間で触れる英語が薄い教科書1冊分ではあまりにも量が少なすぎます。大量の英語を読む最善の方法は「多読」です。「多読」といっても中学1年修了程度の英語初級者でも読めるような洋書から始めます。洋書といっても1ページに単語が2~3個しかない絵本です。私の多読授業ではまずこのような絵本の代表格である“Oxford Reading Tree”[写真①]から始めます。このシリーズは英国の小学校で使用されている「国語」の教材です。1冊10ページあまり、総語数が数十語の洋書を辞書なしで読み終わると、学生たちはある種の達成感を得ることができます。その後は、教室にある約1000冊の多読本から自分の好きなものを選び、多読の世界に浸ります。学生たちはストーリーに引き込まれ、楽しみながら黙々と本を読み、自律した学習者となります。

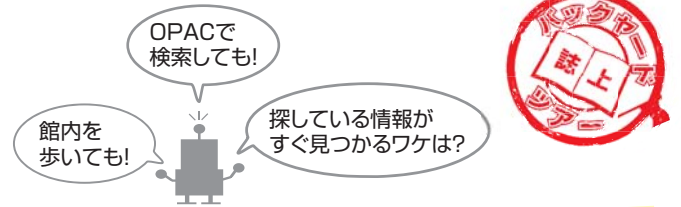
英語多読のキーワードは「楽しむ」ということです。楽しみながら大量の英語に触れることが重要です。大量の英語に触れることによって英語を「身体にしみこませる」という感覚です。また、日本語に訳さないで英語を英語の語順のまま理解することによって英語の構造やルール(文法)を自然に身につけることができます。まさに本物の英語力が身につくということです。授業では、教材に付属したCDを使った多聴も併せて行います。

学生に人気のあるシリーズを1つ紹介します。“Foundations Reading Library”[写真②]は登場人物が高校生で日常生活をはじめ恋愛や冒険など幅広い内容のストーリーが展開します。このような平易なものから始め、徐々にレベルを上げていき、最終的な目標はペーパーバックを辞書なしで速く読むことです。このシリーズを含め、本学の総合図書館4階の「英語多読本セクション」[写真③]には、約3000冊の多読図書が配架されています。

これまで様々な方法で英語を学んだけれどもうまくいかなかった学生諸君、教職員の皆様、だまされたと思って「多読」を始めてみませんか?多読に関することなら私にご相談ください。また、日本多読学会のホームページもご覧ください。

それでは100万語めざして Happy Reading!

ソトから見えない 図書館のシゴト




図書館用語
OPAC(オーパック)……本や雑誌など、どんな資料が図書館のどこにあるのかを検索できるシステム。

本や雑誌、図書館資料が並ぶまで



まずは注文通り、正しく図書館に届いているかを確認めます。



Start

書名や著者、出版者等、OPACから検索ができるよう、総合図書館のシステムに資料のデータを登録します。



システムは、全国の大学図書館等が共用するデータベースにリンクしています。
OPACからは、他の図書館にある資料も検索できます。



受入印を押して棚へ



ラベルを貼って棚へ

2階新聞コーナーの新聞、3階ラウンジの雑誌は、すぐに棚に並べます。

最新の号を並べるとき、古い号をバックナンバー置場へ移します。

棚にないバックナンバーを利用したいときは、2階カウンターでお申込みください。

最後にもう一度、チェックして完成。
皆さんに利用してもらえるよう、新着資料として並べます。

図書館では、1年間に約1万点の資料を受入れています

Goal

資料ごとに、個別のID番号を登録します。
資料の外側にIDラベルを1枚ずつ貼って、貸出中かなども、OPACで確認できるようにします。



資料の請求番号や、館内に並べる場所等のデータを登録します。
図書館の資料は、利用するとき便利にように、請求番号の順に並んでいます。

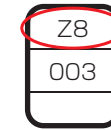
請求番号の例



請求番号……資料がある場所を示す、住所にあたる番号。背ラベルの番号。

英語の辞書の番号
資料が分野ごとにまとまって並ぶよう、請求番号の1段目にはNDCの数字を採用しています。

NDC……日本十進分類法の略。内容ごとに大きな10の分野に分け、さらに細かく10ずつに分けていき、同じ数字のもとに同じ内容の資料を集める方法。



語学分野の雑誌
学術雑誌は、請求番号の1段目に「Z」とNDCの数字を組み合わせています。



3階の就職資格図書
請求番号の1段目がNDCでない資料もあります。

大型図書や洋書、DVDなどの資料は、それぞれのコーナーにまとまって並んでいます。

図書館は、みんなの「知りたい」をサポートしています

次の夏号はOPACの特集です!

